

**Guía de Aprendizaje N°8**  
**Historia**  
**Primero Básico**


<b>Nombre</b>		<b>Fecha:</b> Semana del 25 al 29 de mayo
<b>OA2</b>	Secuenciar acontecimientos y actividades de la vida cotidiana, personal y familiar, utilizando categorías relativas de ubicación temporal, como antes, después; ayer, hoy, mañana; día, noche; este año, el año pasado, el año próximo	
<b>Indicadores</b>	Ordenan cronológicamente secuencias dadas.	
<b>Contenido</b>	Secuencias	

**Esta semana vamos a repasar secuencias cronológicas**

**1.-** Con ayuda del adulto que te acompaña completa escribiendo lo que se pide:

<b>El día de hoy es:</b>	<b>Estamos en el mes de:</b>
<b>Este año es el:</b>	<b>En qué estación del año estamos:</b>

**2.-** Observa las imágenes y ordénalas de acuerdo a como ocurren las acciones, colocando el número 1,2,3 y 4 en el cuadro  al lado de la imagen.











3.- Recuerda junto al adulto que te acompaña como es cada estación del año en el lugar en El que vives y dibújala.

<b>VERANO</b>	<b>OTOÑO</b>
<b>INVIERNO</b>	<b>PRIMAVERA</b>

4.- Observa atentamente las imágenes, explica con tus palabras al adulto que te acompaña, lo que sucede en cada cuadro.

		
<b>Mañana</b>	<b>Tarde</b>	<b>Noche</b>
↓ ↓ ↓		
		
<b>Mañana</b>	<b>Tarde</b>	<b>Noche</b>



5.- Ahora en tu cuaderno y con ayuda del adulto copia el título y el cuadro de abajo, luego dibuja alguna actividad que tú realizas, en estos tres momentos del día.


**Secuencias cronológicas OA 2**

Mañana	Tarde	Noche

**Ticket de salida**

Marca con una **X**, el dibujo que corresponde al enunciado que te leerán.

**¿Cuándo llega la....yo me voy a dormir?.**



recorta

6.- Ahora vas a recortar y pegar esta imagen y en el cuaderno. Después vas a escribir el numero 1,2 o 3 en los cuadros en orden según ocurren las acciones.

**ORDENA LA SECUENCIA DE FORMA CORRECTA**





