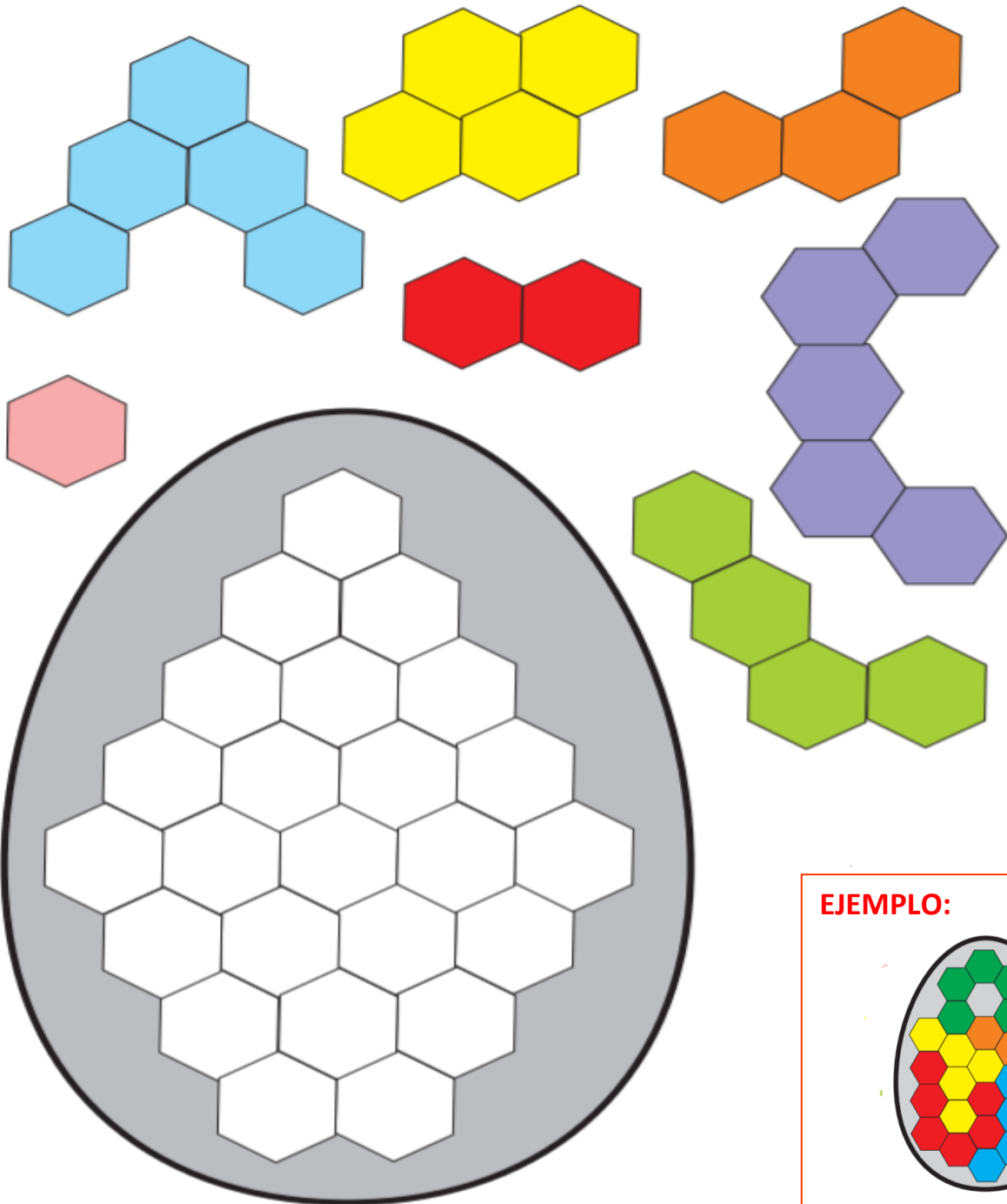


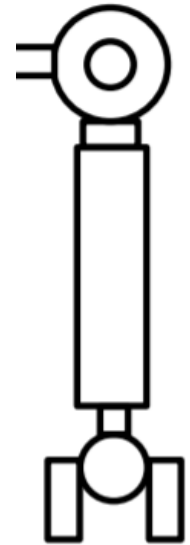
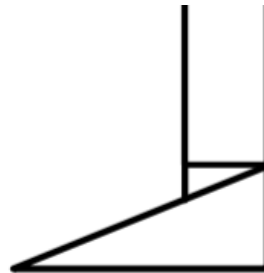

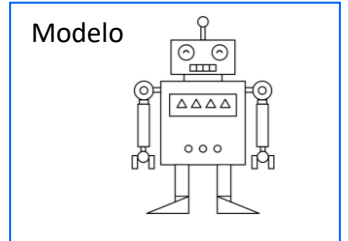
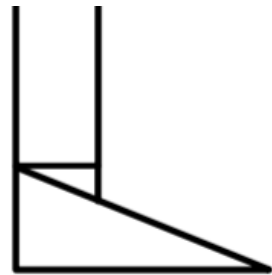
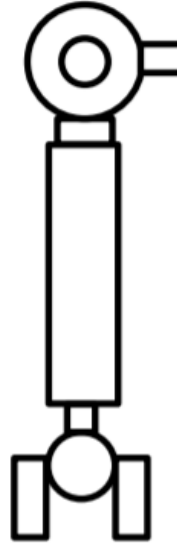
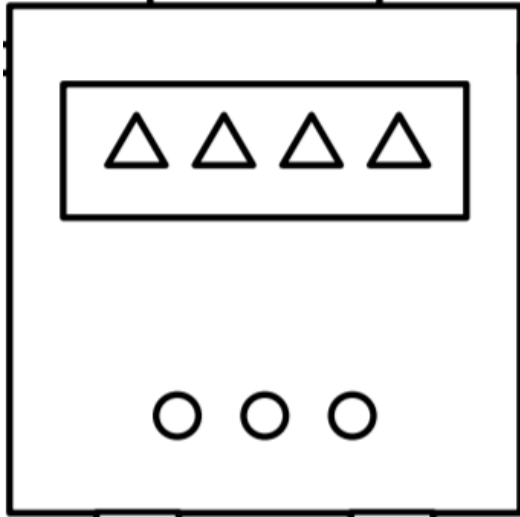
Guía Recreativa Matemática Curso 1° y 2°		
Nombre		Fecha: SEMANA 21 Desde el 24 al 28 de agosto
OAA A OAA E	Manifiestar un estilo de trabajo ordenado y metódico. Demostrar una actitud de esfuerzo y perseverancia.	

Instrucción: Recorta las figuras de colores y pégalas en los espacios que están en blanco dentro del huevo, cuidando hacer que todas las figuras calcen en los espacios como lo muestra el ejemplo encerrado en rojo.



*Los aprendizajes se fortalecen con **respeto** y apoyo de la **familia**.*


Instrucciones: Recorta las partes del robot, ármalo y pégalo en el recuadro azul de la siguiente hoja. Luego píntalo de acuerdo a las claves de colores entregadas y cuenta las figuras geométricas solicitadas.







Pega el robot aquí ↓

Clave de colores: Pinta según el color dado

Círculos: 

Cuadrados: 

Rectángulos: 

Triángulos: 

Cuenta las figuras y escribe el número de cada una en el espacio correspondiente

Cuenta:    

*Los aprendizajes se fortalecen con **respeto** y apoyo de la **familia**.*

Fonoaudióloga PIE Joceline Silva Lazo
joceline.silva@colegio-martabrunet.cl