







English N°4 2° grade worksheet		
SEMANA 4	<p>OA13</p> <p>OA 14</p>	<p>Escribir (por ejemplo: copiar o completar) palabras y oraciones simples de acuerdo a un modelo, acerca de temas conocidos o de otras asignaturas.</p> <p>Escribir, sobre la base de imágenes, para: identificar animales, acciones, objetos y partes de la casa, ocupaciones, lugares, comida; expresar sentimientos; expresar cantidades en números hasta el veinte; describir ubicación de objetos y acciones que ocurren al momento de hablar.</p>
	<p>Indicadores / Objetivo de la semana</p>	<p>Reconocer las preposiciones empleadas para hablar sobre ubicación</p>
	<p>Contenidos</p>	<p>Preposiciones</p>

Name _____

Date: March 23th

- I- Look at the picture and complete the sentences with **in, on, under**
(*Observa el dibujo y complete con IN, ON, UNDER las oraciones*)



- 1-  Car is _____ the cupboard
- 2-  Teddy bear is _____ the schoolbag
- 3-  Ball is _____ bookshelf
- 4-  Pencil is _____ the chair
- 5-  Plant is _____ the cupboard
- 6-  Sharpener is _____ the chair