



English N°4 3° grade worksheet		
SEMANA 4	<p>OA13</p> <p>OA 14</p>	<p>Escribir (por ejemplo: copiar o completar) palabras y oraciones simples de acuerdo a un modelo, acerca de temas conocidos o de otras asignaturas.</p> <p>Escribir, sobre la base de imágenes, para: identificar animales, acciones, objetos y partes de la casa, ocupaciones, lugares, comida; expresar sentimientos; expresar cantidades en números hasta el veinte; describir ubicación de objetos y acciones que ocurren al momento de hablar.</p>
	<p>Indicadores / Objetivo de la semana</p>	<p>Reconocer y nombrar objetos escolares.</p>
	<p>Contenidos</p>	<p>Objetos escolares</p>



Name _____



Date: March 23th



- I- Read and draw with the correct word
(Lee y completa con la palabra correcta)




Hi! My name is Esteban. These are my school supplies.

In my  schoolbag, I've got a  _____

and a  _____. I've got a  _____

and a  _____. I've also got a  _____

_____ and a  _____.



II- Read and color following the instructions
(*Lee y colorea siguiendo las instrucciones*)

- a) Color schoolbag blue and red b) Color pencil case green and brown
c) Color book yellow d) Color pen black

