

Guía de Aprendizaje N° 13 3° y 4° Año A Música		
NOMBRE		Fecha: Semana 22 al 26 junio
OA3	Escuchar cualidades del sonido y elementos del lenguaje musical representados de distintas formas.	
INDICADORES	<ul style="list-style-type: none"> Describen cualidades del sonido de forma verbal, visual y corporal. "intensidad" 	
CONTENIDO	<ul style="list-style-type: none"> Intensidad del sonido 	

GUIA DE TRABAJO MUSICA N° 13

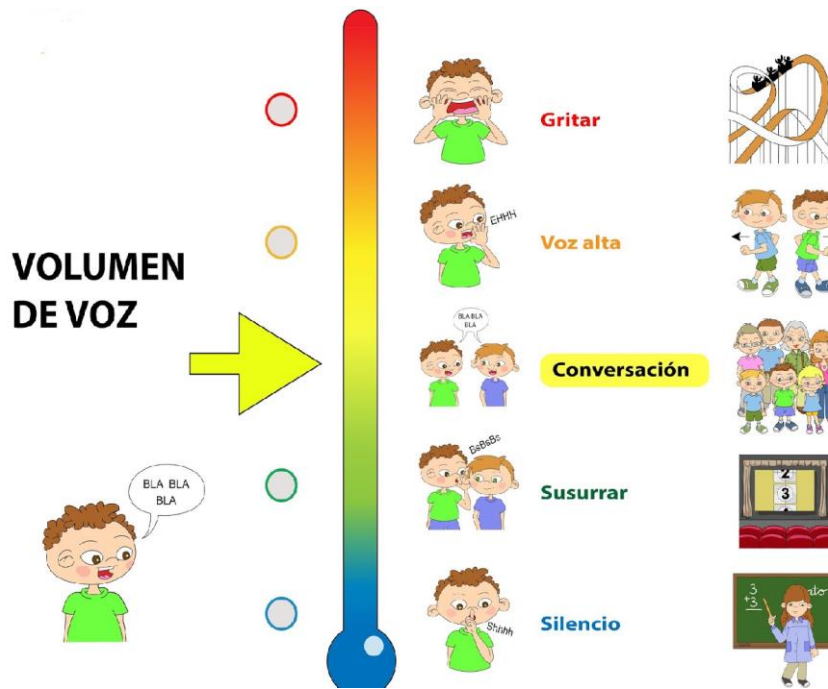


PRIMERO, LAVEMOS NUESTRAS MANOS



En las clases anteriores hemos visto sonidos **largos y cortos (DURACION)**, sonidos **agudos y graves (ALTURA)**. Hoy veremos la intensidad.

La Intensidad: Es la cualidad que nos permite identificar si el sonido es fuerte o suave (débil). Tiene relación con el VOLUMEN.




Existen 5 niveles ¿cuáles usas tú generalmente?.....


1.- Identifica marcando con una X si es fuerte o suave el sonido que producen:

	fuerte	suave

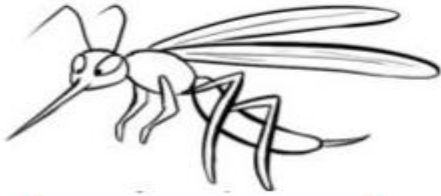
2.- Identifica la intensidad de cada sonido, escribiendo si es **fuerte** o **suave** en el rectángulo.













Ticket de salida


¿Quién produce el sonido fuerte? Píntalo.




Si tienes acceso a Internet puedes ver el video de YouTube

Solucionario

Actividad 3



Actividad 4



Actividad 5

	grave	agudo
		X
	X	
		X
		X